


## II. PROCEDURE SI VOUS AVEZ DÉJÀ UN IDENTIFIANT

1. Allez sur le site <http://lfbf.tournamentsoftware.com/member/login.aspx>
2. Cliquer sur « **Lier un compte Tournamentsoftware.com** »

3. Acceptez les conditions générales et cliquer sur « **suivant** »  
Quand vous acceptez les conditions générales, en fait, vous acceptez les règlements LFBB
4. Vous devez y introduire les coordonnées demandées et puis cliquer sur « **vérifier** »

5. Si votre identifiant est correct le programme affichera ce message




Résultat: Validation réussie !

Vérier

Vous pouvez alors cliquer sur « **soumettre** »

6. Si par contre, il n'est pas correct, ce sera celui-ci :



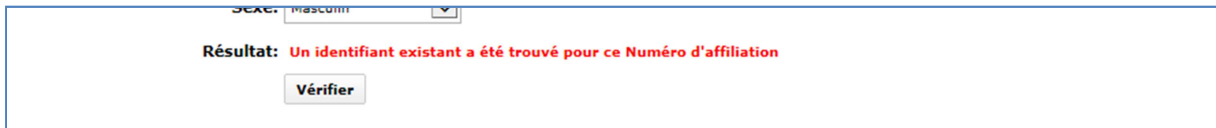
Sexe: Masculin

Résultat: La validation n'est pas réussie. Veuillez révérier le Numéro d'affiliation, date de naissance et genre.

Vérier

→ Si vous n'y arrivez pas, vous devez retourner vers votre secrétaire de club pour vérifier vos coordonnées dans le programme de gestion des membres.

7. Si votre identifiant a déjà été validé, le message suivant s'affiche :



Sexe: Masculin

Résultat: Un identifiant existant a été trouvé pour ce Numéro d'affiliation

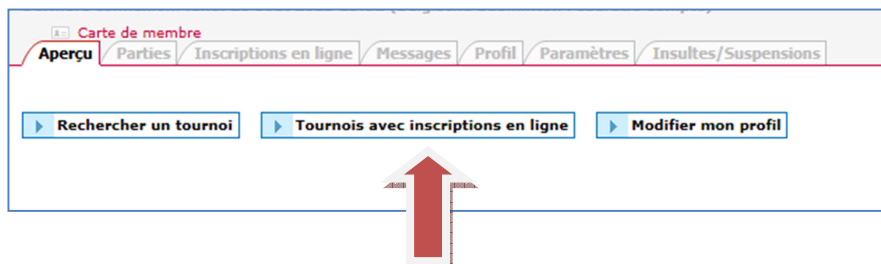
Vérier

8. Quand tout est en ordre, retournez sur

<http://lfb.tournamentsoftware.com/member/login.aspx>

9. Remplissez les 2 cases identifiant et mot de passe et cliquer sur « **connexion** »

10. Aller dans « **tournoi avec inscription en ligne** »



Carte de membre

Aperçu Parties Inscriptions en ligne Messages Profil Paramètres Insultes/Suspensions

Rechercher un tournoi Tournois avec inscriptions en ligne Modifier mon profil

11. Choisissez votre tournoi et inscrivez-vous

12. Suivez les indications du programme pour vous inscrire en ligne.

→ *Il est possible que lorsque vous voulez créer votre identifiant, le programme vous signale qu'il en existe déjà un...c'est que quelqu'un de votre club, secrétaire, entraîneur, ... a déjà créer un identifiant pour vous, une fois récupéré vous pourrez aller modifier votre mot de passe.*

→ *Toutes les informations doivent être correctes...si vous n'arrivez pas à vous créer un identifiant c'est peut être que vous coordonnées sont erronées dans le programme de gestion des membres, il faudra alors les consulter auprès de votre secrétaire et si besoin les corriger.*